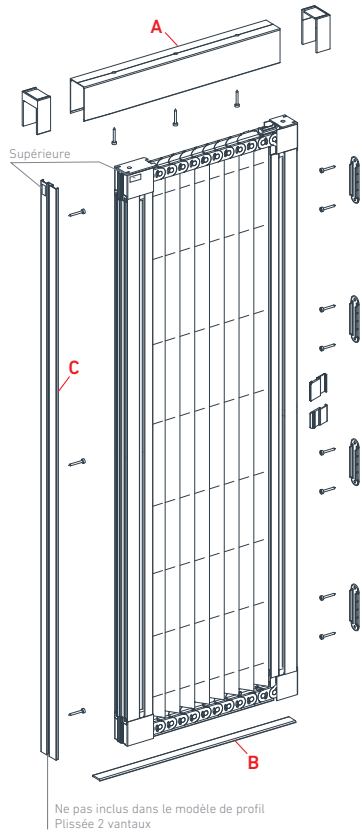




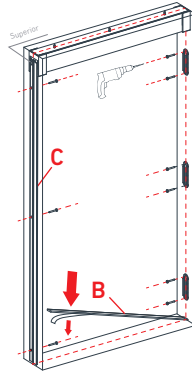
MOUSTIQUAIRE PLISSÉE

MANUEL D'INSTALLATION

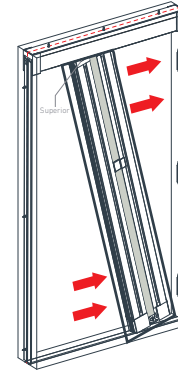


01 OUVERTURE DROITE

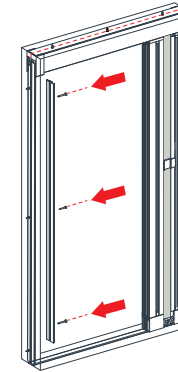
ÉTAPE 1.1



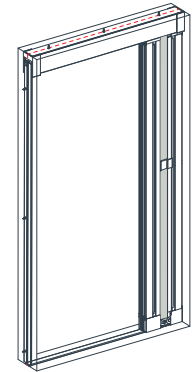
ÉTAPE 1.2



ÉTAPE 1.3

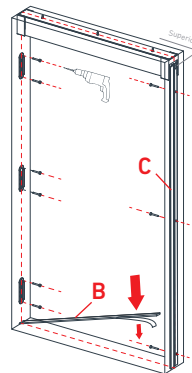


ÉTAPE 1.4

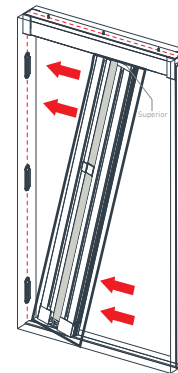


02 OUVERTURE GAUCHE

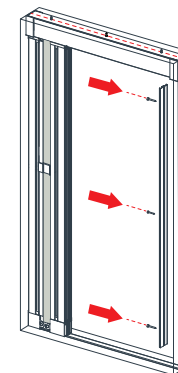
ÉTAPE 2.1



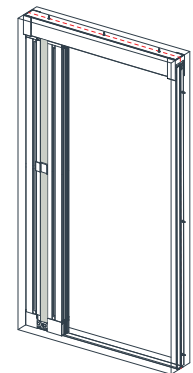
ÉTAPE 2.2



ÉTAPE 2.3



ÉTAPE 2.4



NE COMMENCEZ PAS SANS AVOIR LU LES INSTRUCTIONS

- Veuillez à ne pas déployer la moustiquaire plissée devant cette installé avec ses stands sur le mur.
- Ne pas installer n'importe quel bouton ou à manipuler dans les profils.